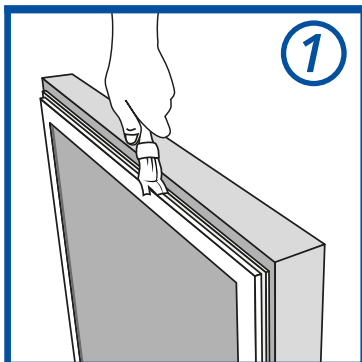



Nettoyer les joints du réfrigérateur

Un nettoyage quotidien permet de rallonger la durée de vie des joints. La graisse et les saletés ne peuvent ainsi pas abîmer le P.V.C. En effet, la graisse dessèche le P.V.C. et le rend donc dur et cassant. Le nettoyage du joint est également important pour l'hygiène et la sécurité alimentaire.



①


Commencez par utiliser une brosse pour enlever les saletés visibles telles que les restes de nourriture, les miettes, etc.



②

Appliquez le produit nettoyant professionnel pour joints d'appareils réfrigérants sur le joint.

Laissez le produit agir pendant **30 secondes**.



③

Enlevez le produit à l'aide d'un chiffon propre et sec, y compris entre les plis.

Si le joint est très sale, répétez les étapes précédentes.

●●● mk dichtungs ag

In Partnerschaft mit



www.dsu-nl.com